



SISTEMA DE TRATAMENTO DE ÁGUA

Este documento contém informações necessárias para a perfeita instalação, primeiro uso, utilização e manutenção do nosso Sistema para Tratamento de Água de Poço.

MANUTENÇÃO

A boa manutenção está diretamente relacionada a vida útil das mídias filtrantes. É importante que o procedimento de enxágue/retrolavagem seja feito regularmente, com uma frequência rigorosa. Recomendamos que, inicialmente, o procedimento seja feito pelo menos uma vez por semana. A duração de 12 minutos de retrolavagem e 8 minutos de enxágue, para cada filtro, será geralmente suficiente.

Com o passar do tempo de utilização dos filtros haverá a percepção de que a limpeza 1 vez por semana deixou de ser suficiente, devido a diminuição da qualidade água. Assim, a frequência deverá aumentar. Poderá ser feito duas vezes por semana, em seguida três vezes e assim por diante conforme a percepção dos resultados.

Quando a limpeza deixar de surtir o efeito esperado e/ou a vazão de água filtrada diminuir, estará no momento de fazer a troca das mídias. Este tempo é, em média, de 1 a 3 anos, pois

CLORO é
ESSENCIAL
para o funcionamento
do seu SISTEMA.



Utilize pastilha de HIPOCLORITO 90%

MANUTENÇÃO - 1º PASSO

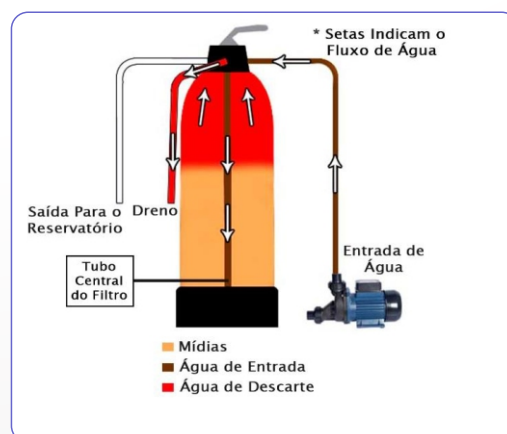
- 1) Abra os registros e deixe entrar água nos filtros por 10 minutos;
- 2) Mude a maçaneta da válvula até ficar como na posição de RETROLAVAGEM;
- 2) Deixe a água aberta por 10 minutos, a água deve sair escura, aguarde até ficar mais limpa;

As válvulas possuem setas indicativas que mostram qual deve ser o fluxo da água. Veja a ilustração a seguir como modelo.



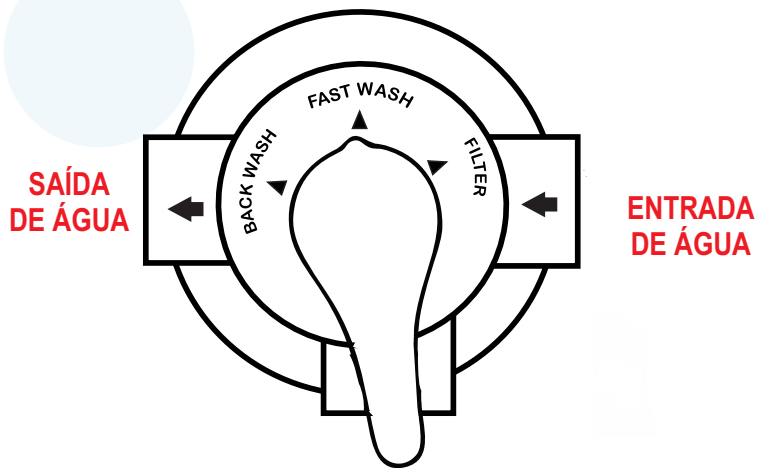
POSIÇÃO DE RETROLAVAGEM BACK WASH

Posição Retrolavagem: Água entra pelo tubo central do filtro e leva a água ao descarte, fazendo o caminho contrário ao da filtragem. Este processo "solta" as impurezas retidas no filtro e impede que a água crie caminhos de passagem viciosos



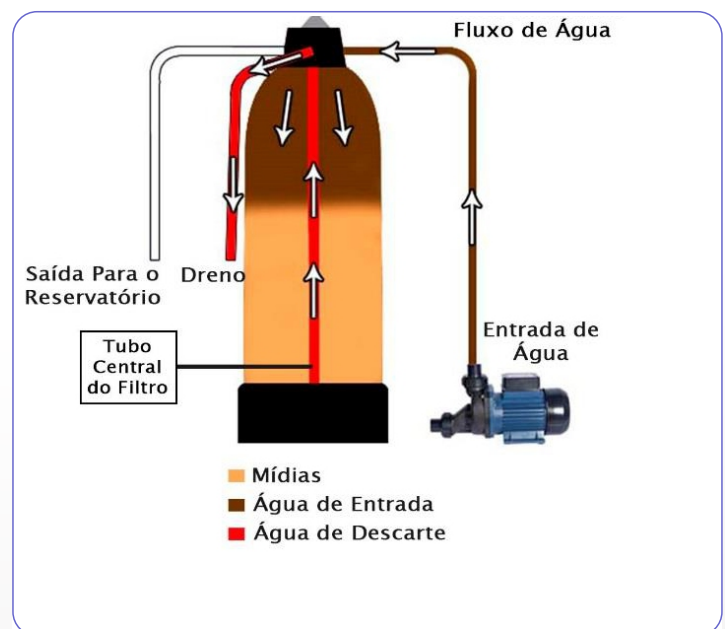
MANUTENÇÃO - 2º PASSO

3) Leve a maçaneta da válvula para posição ENXAGUE, permaneça por 10 minutos ou até a água ficar mais limpa.



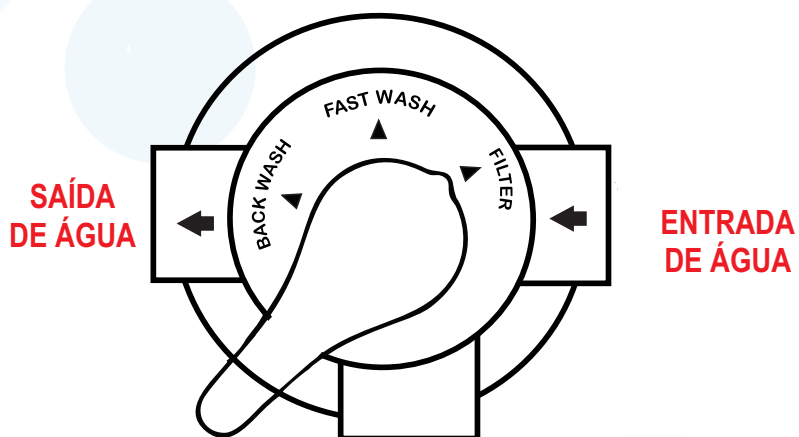
POSIÇÃO DE ENXÁGUE FAST WASH

Posição Enxágue: Também se utiliza para eliminar as impurezas do filtro. Água entra no filtro por cima, sai pelo tubo central e vai para descarte.



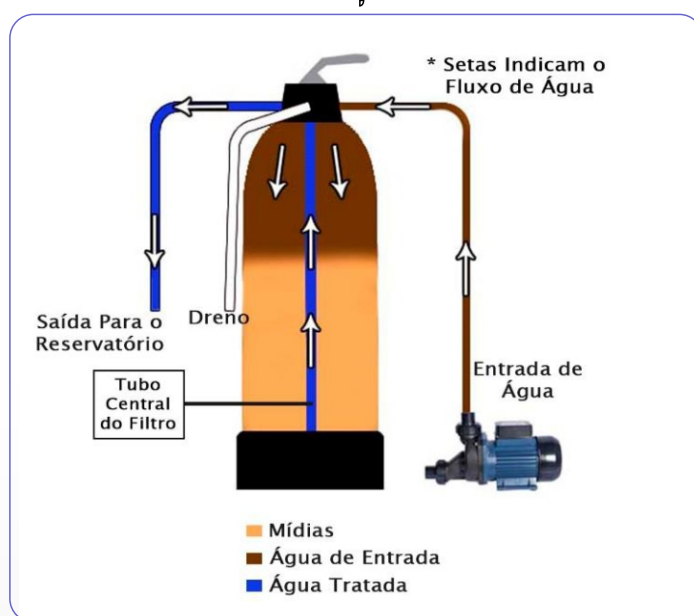
MANUTENÇÃO - 3º PASSO

5) Para finalizar retorne com a válvula para a posição de FILTRO.



POSIÇÃO DE FILTRO FILTER

Posição Filtrar: Nesta posição a água entra no filtro, passa pelas mídias filtrantes e segue tratada para os reservatórios.



Termo de garantia

A Meu Filtro não se responsabilizará por qualquer dano derivado de mau uso, uso incorreto, inobservância das informações contidas neste manual, imperícia, alterações na configuração sem assistência técnica oficial ou autorização oficial da fabricante, acidentes, danos causados por fogo ou catástrofes naturais.

Não nos responsabilizamos, direta ou indiretamente, por acidentes, danos, perdas ou ganhos, bons ou maus resultados de análises, processamentos, compras ou vendas de mercadorias com utilização deste equipamento. Nossa alçada, nos termos desta garantia, se aterá aos valores unitários declarados em nota fiscal da mercadoria a ser garantida e não nos responsabilizaremos por reparar perdas ou danos de materiais, danos morais, lucros cessantes ou algum dano que possa ser relacionado ao uso do equipamento. Sendo responsabilidade do cliente/utilizador periciar os parâmetros da água purificada periodicamente e se atentar a qualquer alteração, antes, durante ou após a utilização do aparelho.

Os aparelhos vendidos são garantidos exclusivamente contra defeitos causados por materiais ou acabamentos defeituosos, por um período de um ano da data de emissão da nota fiscal. Nossas responsabilidades, nos limites desta garantia, estão limitadas à reparação, à substituição ou ao lançamento de crédito opcional, de qualquer um de seus produtos que forem devolvidos pelo usuário/comprador, durante o período de garantia.

Esta garantia tem a validade de um ano contado a partir da data de emissão da nota fiscal.

Toda mercadoria deve ser conferida no ato do recebimento, na presença de um dos nossos funcionários ou do entregador da transportadora. Mediante a assinatura do responsável pela coleta no canhoto da nota fiscal ou no documento de confirmação da entrega do funcionário ou representante da transportadora, estará confirmado o recebimento da mercadoria em perfeitas condições estético-visuais, sem itens ou produtos faltantes e nas quantidades devidas.

As mídias filtrantes não serão cobertas por garantia, pois sua duração é determinada por fatores imponderáveis como a qualidade da água de entrada, nível de utilização, surtos de barro, ferrugem, cloro e outros.

Em caso de suspeita de defeito coberto por esta garantia, nós nos responsabilizaremos pelo primeiro frete de retorno e caso seja constatado inexistência de defeito ou defeitos não cobertos por esta garantia, o cliente deverá ressarcir valores de frete e arcar com o frete de reenvio da mercadoria.

Serão aceitos como devolução, com nossa autorização prévia, apenas produtos que se enquadrem

Estrada Marechal Alencastro, 4550,
Rio de Janeiro/RJ CEP 21625-001
Tel: 21-2143-9026

www.meufiltro.com.br

